






**Aufwachkriterien Frankfurt/Main**

Prognose 2015: Szenario A - Variante 14  
315.000 Flugbew. / 6 verkehrsr. Monate (FRA)  
33.120 Flugbew. / 6 verkehrsr. Monate (ERB)  
gekipptes Fenster  
(Ost-Betrieb, AzB\_Entwurf)

-  Jansen 6 \* 75 dB(A) außen
-  Griefahn + 15 dB(A) verschoben
-  Flughafen
-  Wohn- u. Mischgebietsflächen
-  gewerbliche Flächen

Maßstab: 1:200000

Bearbeitungsstand: 12.1999

